




なかまはずれをさがそう



はぐくみプログ
プリント無料



ご使用になる大人の方へ：

このプリントでは、ひとつだけ異なるものに○や×をつけてみてください。

例えば、「犬の中に1つだけ猫がいる」など。

このページでは、「1つだけ違うものを探す」という課題のルールを理解してもらいます。



「犬じゃないのは？」と声かけしてあげても良いですし、

「犬に○をつけよう」として、最後に残ったものに×をつけても良いと思います。

お子さんにとって分かりやすい方法で、課題のルールを伝えてあげてください。

次のページ以降で、「用途」「カテゴリー」といった概念への注目を促します。

なかまはずれ を さがそう



はぐくみプログ
プリント無料



ご使用になる大人の方へ：


このプリントでは、ひとつだけ異なるものに○や×をつけてみてください。
仲間外れ探しをしながら、物の用途を意識して欲しいと思っています。

(用途：「はく」「かぶる」「食べる」「書く」)

正しく選択できるお子さんには、「他のは何するもの？」と物の用途に関する説明を求めたり、「なんで分かったの？」と漠然と説明を求めたりしてみてください。

会話を楽しむなかで、物の用途といった概念を意識してもらえたらと思っています。

なかまはずれ を さがそう



はぐくみプログ
プリント無料



ご使用になる大人の方へ：

このプリントでは、ひとつだけ異なるものに○や×をつけてみてください。
仲間外れ探しをしながら、物のカテゴリーを意識して欲しいと思っています。
(カテゴリー：「乗り物」「動物」「食べ物」「飲み物」)

正しく選択できるお子さんには、「他のは何の仲間？」と物のカテゴリーに関する説明を求めたり、「なんで分かったの？」と漠然と説明を求めたりしてみてください。
会話を楽しむなかで、物のカテゴリーといった概念を意識してもらえたらと思っています。