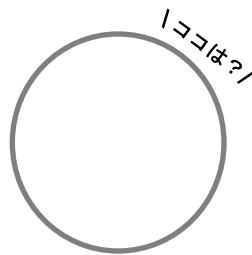

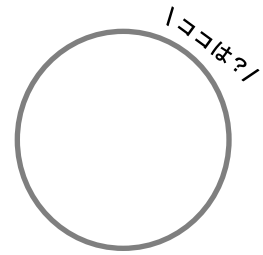


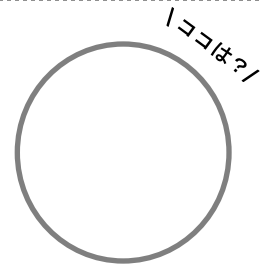



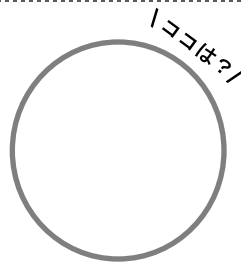



# さいごのおとはなにかな？



はぐくみプログ  
プリント無料



ご使用になる大人の方へ：

このプリントでは、単語の最後の音が何かを当ててもらいます。

例えば、犬の最後の音は「ぬ」。







単語の中の音に注目することで、発音の育ちや文字学習に良い影響が出てきます。

「く・る・ま」などと指差しながら言った後に「白の丸の音は何か？」など聞いてあげてください。

お子さんが正解したら、白い丸の部分にごほうびシールを貼っても楽しいですね。

上手になってきたら、しりとり遊びなどにつなげていけると、生活の中でも取り組めると思います。

## さいごのおとはなにかな？

はぐくみプログ  
プリント無料

ご使用になる大人の方へ：

このプリントでは、単語の最後の音が何かを当ててもらいます。

例えば、犬の最後の音は「ぬ」。













単語の中の音に注目することで、発音の育ちや文字学習に良い影響が出てきます。

「く・る・ま」などと指差しながら言った後に「白の丸の音は何か？」など聞いてあげてください。

お子さんが正解したら、白い丸の部分にごほうびシールを貼っても楽しいですね。

上手になってきたら、しりとり遊びなどにつなげていけると、生活の中でも取り組めると思います。

## さいごのおとはなにかな？

はぐくみプログ  
プリント無料

ご使用になる大人の方へ：

このプリントでは、単語の最後の音が何かを当ててもらいます。

例えば、犬の最後の音は「ぬ」。






単語の中の音に注目することで、発音の育ちや文字学習に良い影響が出てきます。

「く・る・ま」などと指差しながら言った後に「白の丸の音は何かな？」など聞いてあげてください。

お子さんが正解したら、白い丸の部分にごほうびシールを貼っても楽しいですね。

上手になってきたら、しりとり遊びなどにつなげていけると、生活の中でも取り組めると思います。

## さいごのおとはなにかな？

はぐくみプログ  
プリント無料

ご使用になる大人の方へ：

このプリントでは、単語の最後の音が何かを当ててもらいます。

例えば、犬の最後の音は「ぬ」。

単語の中の音に注目することで、発音の育ちや文字学習に良い影響が出てきます。

「く・る・ま」などと指差しながら言った後に「白の丸の音は何かな？」など聞いてあげてください。

お子さんが正解したら、白い丸の部分にごほうびシールを貼っても楽しいですね。

上手になってきたら、しりとり遊びなどにつなげていけると、生活の中でも取り組めると思います。