





おとのかずしーるをはろう



はぐくみプログ
プリント無料



ご使用になる大人の方へ：

このプリントでは、単語の音（文字）の数だけシールを貼ります。

例えば、ネコなら「ネ・コ」の2つ。





単語を音に分解する力は、発音や文字の習得の土台となる力に育っていきます。

「犬はシール何個かな？」などと確認しながら一緒に取り組んであげてください。

シールを貼り終わったら、1音ずつ指さしながら「く・る・ま」などと言いながら確認しましょう。

プリント以外でも、1音ずつ手を叩いて「と・ま・と」と言ったり、じゃんけんグリコのように言葉に合わせて一歩ずつ動いたり、生活の中の遊びにも発展させても楽しいです。

おとのかずしーるをはろう



はぐくみプログ
プリント無料



ご使用になる大人の方へ：

このプリントでは、単語の音（文字）の数だけシールを貼ります。

例えば、ネコなら「ネ・コ」の2つ。






単語を音に分解する力は、発音や文字の習得の土台となる力に育っていきます。

「犬はシール何個かな？」などと確認しながら一緒に取り組んであげてください。

シールを貼り終わったら、1音ずつ指さしながら「く・る・ま」などと言いながら確認しましょう。

プリント以外でも、1音ずつ手を叩いて「と・ま・と」と言ったり、じゃんけんグリコのように言葉に合わせ一歩ずつ動いたり、生活の中の遊びにも発展させても楽しいです。

おとのかずしーるをはろう



はぐくみプログ
プリント無料



ご使用になる大人の方へ：

このプリントでは、単語の音（文字）の数だけシールを貼ります。

単語を音に分解する力は、発音や文字の習得の土台となる力に育っていきます。

このプリントの単語には「ん」が入っているので、前のプリントよりも少し難しくなっています。

「き・りん」など、「ん」を前後の音と一緒にしてしまう子も少なくありません。

シールを貼り終わったら、1音ずつ指さしながら「ぱ・ん・だ」などと言いながら確認しましょう。

プリント以外でも、1音ずつ手を叩いて「き・り・ん」と言ったり、じゃんけんグリコのように言葉に合わせて一歩ずつ動いたり、生活の中の遊びにも発展させても楽しいです。


おとのかずしーるをはろう



○ ○ ○ ○ ○



○ ○ ○ ○ ○



○ ○ ○ ○ ○



○ ○ ○ ○ ○

はぐくみプログ
プリント無料



ご使用になる大人の方へ：

このプリントでは、単語の音（文字）の数だけシールを貼ります。

単語を音に分解する力は、発音や文字の習得の土台となる力に育っていきます。

このプリントの単語は音の数が多かったり、「ん」が含まれているため、難しくなっています。

「ら・い・おん」など、「ん」を前後の音と一緒にしてしまう子も少なくありません。

シールを貼り終わったら、1音ずつ指さしながら「ぱ・ん・だ」などと言いながら確認しましょう。

プリント以外でも、1音ずつ手を叩いて「き・り・ん」と言ったり、じゃんけんグリコのように言葉に合わせて一歩ずつ動いたり、生活の中の遊びにも発展させても楽しいです。